

# Elektroniczny system wspomagający proces zapisów na dyżury wakacyjne

## **Uczestnicy:** rodzice/opiekunowie prawni

Szanowni Państwo,  
w części publicznej systemu możecie samodzielnie wypełnić elektroniczny wniosek zapisu dziecka na dyżur wakacyjny.

### **Uwaga!**

Wniosek wypełniają Państwo tylko elektronicznie, nie dostarczają Państwo wydrukowanego wniosku do przedszkola/szkoły podstawowej.

## Spis treści

Jak wypełnić elektroniczny wniosek na dyżur wakacyjny? .....	4
Dane kandydata .....	4
Informacja o rodzeństwie: .....	6
Dane rodziców/opiekunów prawnych .....	6
Wybór dyżuru wakacyjnego oraz placówek .....	7
Wybór terminów w danych turnusie .....	8
Kryteria pierwszeństwa zapisów na dyżuru wakacyjne .....	10
Pouczenia .....	11
Panel podsumowania .....	11
Utracone hasło .....	14

Wniosek o przyjęcie dziecka na dyżur wakacyjny do przedszkola/oddziału przedszkolnego w szkole podstawowej można wypełnić na stronie elektronicznego systemu zapisów na dyżur wakacyjny:

Strona logowania umożliwia:

- zalogowanie się do systemu rekrutacji na dyżur wakacyjny oraz rejestrację wniosku za pomocą przycisku „Zaloguj się”.


W rekrutacji na dyżur wakacyjny mogą brać udział kandydaci, będący na liście dzieci aktualnie uczęszczających do przedszkola lub oddziału przedszkolnego w szkole podstawowej.

Do zalogowania się wymagane jest hasło dostępne do systemu. Dzieci aktualnie uczęszczające do placówki oraz biorące udział aktualnej rekrutacji do przedszkoli/oddziałów przedszkolnych lub klas I szkół podstawowych logują się do systemu zapisów na dyżury wakacyjne za pomocą hasła z którego korzystali w systemach rekrutacyjnych.

Dzieci, nie biorące udziału w aktualnej rekrutacji lub będące dziećmi kontynuującymi, logują się do systemu za pomocą hasła otrzymanego od placówki.

W przypadku zgubienia hasła, placówka będąca placówką do której dziecko aktualnie uczęszcza ma możliwość wygenerowania nowego hasła.

Zmiana hasła w rekrutacji na dyżur wakacyjny, jest również zmianą hasła w pozostałych systemach rekrutacyjnych (w przypadku dzieci, biorących udział w bieżącej rekrutacji)

 <a href="#">Strona główna</a>
<a href="#">Informator o ofercie</a>
<a href="#">Terminarz</a>
<a href="#">Zasady zapisów</a>
<a href="#">Pliki do pobrania, Instrukcja</a>

## Witamy w systemie zapisów na dyżury wakacyjne do przedszkoli i oddziałów przedszkolnych w szkołach podstawowych w Warszawie

Szanowni Rodzice,

od 25 marca 2020 r. od godz. 9:00 do 7 kwietnia 2020 r. do godz. 24:00 trwa rejestracja wniosków w elektronicznym systemie zapisów na dyżury wakacyjne. Aby zarejestrować wniosek skorzystaj z opcji "Zaloguj się". Tylko rodzice dzieci aktualnie uczęszczających do przedszkola/oddziału przedszkolnego mogą dokonać rejestracji wniosku w systemie.

### Uwaga! Ważny komunikat

Uproszczenie zapisów na dyżury wakacyjne w przedszkolach i oddziałach przedszkolnych w szkołach

W obecnej sytuacji epidemicznej rodzice nie składają w placówkach wniosków o wydanie hasła dostępu do systemu zapisów na dyżur wakacyjny. W dniach 23 - 25 marca br. dyrektorzy przedszkoli i szkół przekazują rodzicom na adresy mailowe hasła dostępu.

Rodzice dzieci biorących udział w rekrutacji do przedszkoli/oddziałów przedszkolnych lub klas pierwszych na rok szkolny 2020/2021 korzystają z hasła nadanego w systemie elektronicznej rekrutacji.

Od 25 marca br. rodzice wypełniają wniosek na dyżur wakacyjny tylko w elektronicznym systemie zapisów. Nie muszą dostarczać wersji papierowej wniosku do przedszkola/szkoły.

Poniżej publikujemy zmodyfikowany harmonogram zapisów oraz zasady organizacji opieki wakacyjnej w przedszkolach i oddziałach przedszkolnych w szkołach w okresie lipiec – sierpień 2020 r.

[Harmonogram zapisów](#)

[Zasady zapisów](#)

Do pracy z systemem zalecane są darmowe przeglądarki internetowe:

- [Chrome](#)
- [Firefox](#)

Przeglądarki można pobrać bezpłatnie.

Wcześniej zainstalowane przeglądarki należy PRZED ROZPOCZĘCIEM PRACY zaktualizować do najnowszej wersji.

Zaloguj się

\* PESEL kandydata:

\* Hasło:

[Zaloguj](#) [Zapomniałem hasła](#)

[Aktualności](#)

[Brak aktualności](#)

## Uwaga!

Do pracy z systemem zalecane są darmowe przeglądarki internetowe:

- Google Chrome <http://www.google.pl/chrome/>
- Mozilla Firefox <http://www.mozilla.org/en-US/firefox/new/>

Korzystanie z powyższych przeglądarek gwarantuje najbardziej efektywną pracę w systemie. Przed rozpoczęciem pracy należy zaktualizować przeglądarkę do najnowszej wersji.

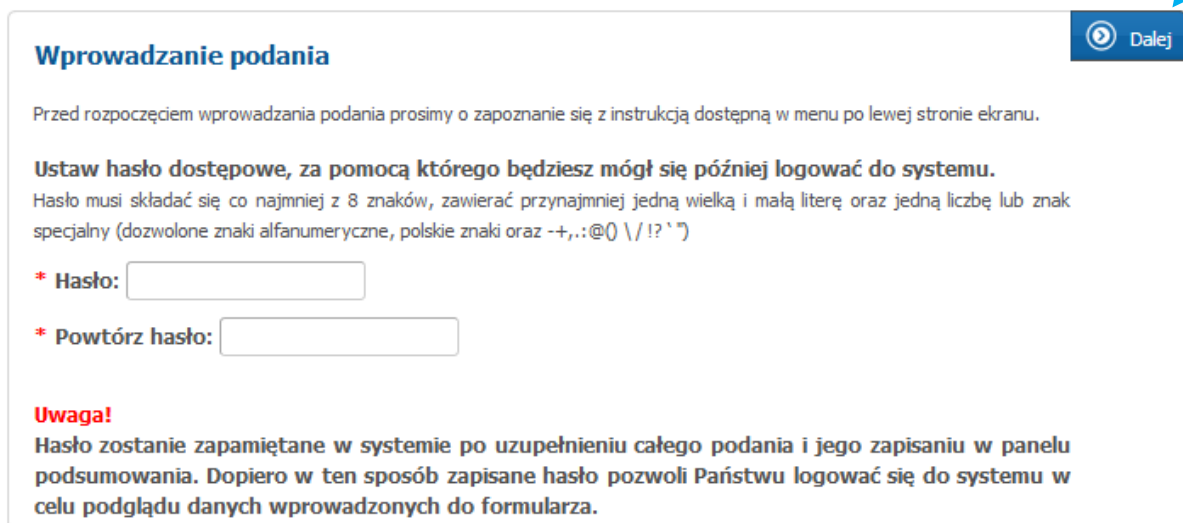
## 1. Jak wypełnić elektroniczny wniosek na dyżur wakacyjny?

Proszę wpisać numer Pesel dziecka oraz hasło, następnie kliknąć przycisk „Zaloguj”

### Uwaga!

Jeżeli rodzice dziecka logują się za pomocą hasła otrzymanego od placówki, do której aktualnie uczęszcza dziecko lub za pomocą nowo wygenerowane hasła, po kliknięciu „Zaloguj” pojawi się panel ustawiania indywidualnego hasła dostępu.

Proszę wprowadzić swoje hasło dostępowe do systemu, następnie proszę nacisnąć „Dalej”.



**Wprowadzanie podania**

Przed rozpoczęciem wprowadzania podania prosimy o zapoznanie się z instrukcją dostępną w menu po lewej stronie ekranu.

**Ustaw hasło dostępowe, za pomocą którego będziesz mógł się później logować do systemu.**  
Hasło musi składać się co najmniej z 8 znaków, zawierać przynajmniej jedną wielką i małą literę oraz jedną liczbę lub znak specjalny (dozwolone znaki alfanumeryczne, polskie znaki oraz -+,:@() \ / ! ? ' '')

\* Hasło:

\* Powtórz hasło:

**Uwaga!**  
Hasło zostanie zapamiętane w systemie po uzupełnieniu całego podania i jego zapisaniu w panelu podsumowania. Dopiero w ten sposób zapisane hasło pozwoli Państwu logować się do systemu w celu podglądu danych wprowadzonych do formularza.

**Dalej**

### Uwaga!

Hasło powinno spełniać 4 warunki:

- składać się z co najmniej 8 znaków,
- zawierać przynajmniej jedną wielką literę,
- zawierać przynajmniej jedną małą literę
- zawierać przynajmniej jedną cyfrę lub znak specjalny (dozwolone znaki alfanumeryczne, polskie znaki oraz -+,:<>@() \ / ! ? ' '')

## Dane kandydata

Proszę wpisać dane kandydata, a następnie przejść do kolejnego kroku wprowadzania danych- przyciskiem „Dalej”. Pola oznaczone „\*” są polami wymaganymi. Niewpisanie informacji spowoduje, że system nie przepuści Państwa do następnego kroku.

## Uwaga!

W przypadku kandydatów biorących udział w rekrutacji bieżącej do przedszkoli/oddziałów przedszkolnych lub klas I w szkołach podstawowych, dane kandydata będą już widoczne w systemie.

**Dane kandydata** Anuluj Dalej

**Mohammed Nijommhi**  
Pesel: 1

**Pesel:**  **\* Imię:**

**Data urodzenia:**  **\* Nazwisko:**

Dziecko posiada orzeczenie o potrzebie kształcenia specjalnego wydane przez publiczną poradnię psychologiczno-pedagogiczną (nieusłyszący, słabosłyszący, niewidomi, słabowidzący, z niepełnosprawnością ruchową, w tym z afazją, z niepełnosprawnością intelektualną w stopniu lekkim, umiarkowanym lub znacznym, z autyzmem, w tym z zespołem Aspergera, i z niepełnosprawnościami sprzężonymi) art. 127 ust. 4 ustawy Prawo oświatowe

**Adres zamieszkania**

**\* Miejscowość**  
Warszawa, gm. Warszawa, pow. miasto Warszawa, woj. mazov  
Proszę wprowadzić przynajmniej trzy pierwsze litery miejscowości, a następnie chwilę poczekać lub nacisnąć strzałkę w dół i wybrać odpowiednią miejscowość z listy.

**\* Dzielnica:**

**\* Ulica:**  **\* Nr domu/mieszkania:**

Wpisz fragment nazwy i wybierz ulicę z listy. Lista ulic jest wyświetlana po wybraniu dzielnicy.

**\* Kod pocztowy:**

**Rodzeństwo**  
(należy wpisać tylko pesel rodzeństwa, które bierze udział w zapisach na dyżur wakacyjny)

Pesel rodzeństwa	Usui
<input type="text"/>	<input type="text"/>

**Pesel:**  Dodaj rodzeństwo

Anuluj Dalej

- Adres dla kandydata z Warszawy:

**Adres zamieszkania**

**\* Miejscowość**  
Warszawa, gm. Warszawa, pow. miasto Warszawa, woj. mazov  
Proszę wprowadzić przynajmniej trzy pierwsze litery miejscowości, a następnie chwilę poczekać lub nacisnąć strzałkę w dół i wybrać odpowiednią miejscowość z listy.

**\* Dzielnica:**

**\* Ulica:**  **\* Nr domu/mieszkania:**

- AGRYKOLA
- ALEJA ARMII LUDOWEJ
- ALEJA JANA CHRYSYIANA SZUCHA
- ALEJA NA SKARPIE
- ALEJA PRZYJACIÓŁ
- ALEJA RÓŻ
- ALEJA

W przypadku kandydatów zamieszkałych w Warszawie, pole miejscowość należy pozostawić bez zmian. Lista ulic uzależniona jest od wybranej dzielnicy. Najpierw należy wybrać dzielnicę, kolejno wpisać ulicę wpisując kilka pierwszych liter, a następnie wybrać konkretną pozycję ze słownika.

- Adres dla kandydata spoza Warszawy:

### Uwaga!

Zgodnie z obowiązującymi przepisami prawa rodzice/prawni opiekunowie kandydata zamieszkałego poza Warszawą mogą ubiegać się o przyjęcie dziecka do przedszkola/oddziału przedszkolnego w szkole podstawowej po zakończeniu zapisów na dyżur wakacyjny i jeśli przedszkole lub szkoła podstawowa posiada wolne miejsca. O przyjęciu dziecka na wolne miejsce decyduje dyrektor placówki.

#### Adres zamieszkania

\* Miejscowość

**Kraków, gm. miasto Kraków, pow. miasto Kraków, woj. małopolskie**  
Krakówek, gm. Drzycim, pow. świecki, woj. kujawsko-pomorskie  
Krakówki-Dąbki, gm. Grodzisk, pow. siemiatycki, woj. podlaskie  
Krakówki-Włodki, gm. Grodzisk, pow. siemiatycki, woj. podlaskie  
Krakówki-Zdzychy, gm. Grodzisk, pow. siemiatycki, woj. podlaskie

W przypadku wpisywania adresu spoza Warszawy proszę z listy miejscowości wybrać odpowiednią miejscowość. W polu „ulica” proszę wpisać nazwę ulicy (w przypadku miejscowości innej niż Warszawa nie ma dostępnego słownika ulic).

### Informacja o rodzeństwie:

Po uzupełnieniu danych dziecka mogą Państwo zaznaczyć opcję dotyczącą rodzeństwa.

#### Rodzeństwo

(należy wpisać tylko pesel rodzeństwa, które bierze udział w zapisach na dyżur wakacyjny)

Pesel rodzeństwa	Usuń
<input type="text"/>	<input type="button" value="X"/>

Pesel:

### Uwaga!

Należy wpisać tylko pesel rodzeństwa, które bierze udział w zapisach na dyżury wakacyjne

### Dane rodziców/opiekunów prawnych

Proszę uzupełnić dane rodziców/opiekunów prawnych, następnie przejść do kolejnego kroku wprowadzania danych przyciskiem „Dalej”.

X Anuluj
Wstecz
Dalej

### Dane rodziców/opiekunów prawnych

Pola oznaczone (\*) są wymagane (\*\*) W przypadku braku informacji o numerze telefonu i adresie e-mail jedyną drogą kontaktu przedszkola/ szkoły będzie korespondencja listowna, co znacznie wydłuży ten proces. Nadawca informacji przesłanej pocztą internetową nie gwarantuje jej skutecznego dostarczenia do skrzynki pocztowej adresata.

**Mohammed Nijommhi**  
Pesel: :

#### Dane osobowe matki/opiekunki prawnej

\* Szczegóły:

\*Imię:

\*Nazwisko:

#### Dane kontaktowe matki/opiekunki prawnej

Telefon kontaktowy \*\*:

Adres e-mail:

#### Adres zamieszkania matki/opiekunki prawnej

Kopij adresy z danych kandydata

Miejscowość  
  
Proszę wprowadzić przynajmniej trzy pierwsze litery miejscowości, a następnie chwilę poczekać lub nacisnąć strzałkę w dół i wybrać odpowiednią miejscowość z listy.

Dzielnica:

Ulica:  Nr domu/mieszkania:

Kod pocztowy:

#### Uwaga!

Podanie adresu e-mail umożliwia między innymi reset hasła dostępowego bez konieczności udania się do placówki, na podany adres mailowy będzie również wysłana informacja o wynikach zapisów.

#### Uwaga!

Jeżeli adres zamieszkania rodziców/opiekunów prawnych jest taki sam jak dziecka, nie trzeba wpisywać go ponownie, wystarczy nacisnąć przycisk „Kopij adresy z danych dziecka”.

## Wybór dyżuru wakacyjnego oraz placówek

Proszę utworzyć listę turnusów oraz placówek do których chcielibyście Państwo zapisać dziecko wybierając kolejno:

- Dyżur wakacyjny
- Dzielnicę
- Placówkę

- i nacisnąć przycisk „+ Dodaj”.

#### Uwaga!

W postępowaniu rekrutacyjnym nie ma ograniczenia liczby placówek, do których można ubiegać się o przyjęcie dziecka. Wybrane placówki i grupy rekrutacyjne należy wskazać w porządku od najbardziej do najmniej preferowanej.

Aby wybrać kolejny dyżur wakacyjny oraz placówki, należy ponownie wybrać dyżur wakacyjny, dzielnicę, placówkę i nacisnąć przycisk „+ Dodaj”. Czynność należy powtarzać, aż do utworzenia pełnej listy interesujących Państwa dyżurów wakacyjny oraz placówek.


### Wybór placówki

Anuluj Wstecz Dalej

1. Lista turnusów ułożona jest zgodnie z kalendarzem: lipiec, sierpień.  
2. Lista preferencji układana jest w obrębie danego turnusu.

2. Pole o nazwie „Z jakich terminów w wybranym turnusie będzie korzystać dziecko:” ma charakter informacyjnym nie ma wpływu na przydział miejsca.

Turnus I (termin pierwszy 1-3 lipca, termin drugi 6-10 lipca, termin trzeci 13-17 lipca)  
Turnus II (termin pierwszy 20-24 lipca, termin drugi 27-31 lipca, termin trzeci 3-7 sierpnia)  
Turnus III (termin pierwszy 10-14 sierpnia, termin drugi 17-21 sierpnia, termin trzeci 24-31 sierpnia)



**Mohammed Nijommhi**  
Pesel: 15241312214

Kandydat aktualnie uczęszcza do: Przedszkole nr 424 im. Królowej Marysieńki, J. B. Flatta 7, 02-972 Warszawa, Wilanów

#### Wybór placówki

Dyżur wakacyjny: --wybierz--  
Dzielnica: --wybierz--  
Placówka: -- wybierz --

+ Dodaj

Priorytet	Nazwa	Akcje
-- nie wybrano placówki --		

Anuluj Wstecz Dalej

### Uwaga!

- turnusy należy wskazać w kolejności chronologicznej od turnusu najwcześniejszego do najpóźniejszego,
- przedszkola/oddziały przedszkolne w każdym z wybranych turnusów w kolejności od najbardziej preferowanego do najmniej preferowanego,
- **przedszkole/oddział przedszkolny** w szkole wskazany **na pierwszej pozycji** w pierwszym z wybranych turnusów **jest dyżurującym przedszkolem/szkołą pierwszego wyboru**,

### Wybór terminów w danych turnusie

Każdy z trzech turnusów składa się określonych terminów. Wybierając turnus, należy wskazać, czy chcą Państwo zapisać dziecko na wszystkie terminy wchodzące w skład danego turnusu, czy tylko



wybrane. Po wybraniu turnusu, należy wybrać z rozwijalnej listy termin lub terminy na który, Państwo interesuje.

**Turnus I (1 lipca - 17 lipca)**

zapisać dziecko? --wybierz--

tel: 226437293, e-mail: otago.krakow@gmail.com - I (1 lipca - 17 lipca)

tel: 226436036, e-mail: otago.krakow@gmail.com - I (1 lipca - 17 lipca)

**Turnus II (20 lipca - 7 sierpnia)**

zapisać dziecko? --wybierz--

szawa, tel: 22632282, e-mail: otago.krakow@gmail.com - II (20 lipca - 7 sierpnia)

7

- Turnus I (termin pierwszy 1-3 lipca, termin drugi 6-10 lipca, termin trzeci 13-17 lipca)
- Turnus II (termin pierwszy 20-24 lipca, termin drugi 27-31 lipca, termin trzeci 3-7 sierpnia)
- Turnus III (termin pierwszy 10-14 sierpnia, termin drugi 17-21 sierpnia, termin trzeci 24-31 sierpnia)

Kandydat aktualnie uczęszcza do: Przedszkole nr 424 im. Królowej Marysieńki, J. B. Flata 7, 02-972 Warszawa, Wilanów

**Wybór placówki**

Dyżur wakacyjny: Turnus I (1 lipca - 17 lipca)

Dzielnica: --wybierz--

Placówka: --wybierz--

+ Dodaj

Priorytet	Nazwa	Akcje
<b>Turnus I (1 lipca - 17 lipca)</b>		
	*Na jakie terminy w wybranym turnusie chcesz zapisać dziecko? --wybierz--	
1	Przedszkole nr 52, Koncertowa 8, 02-787 Warszawa, tel: 226437293, e-mail: otago.krakow@gmail.com - I (1 lipca - 17 lipca)	🔍 🗑️
2	Przedszkole nr 283, Puszczyka 6, 02-785 Warszawa, tel: 226436036, e-mail: otago.krakow@gmail.com - I (1 lipca - 17 lipca)	🔍 🗑️
<b>Turnus II (20 lipca - 7 sierpnia)</b>		
	*Na jakie terminy w wybranym turnusie chcesz zapisać dziecko? --wybierz--	
1	Przedszkole nr 62, Szarych Szeregów 6, 01-212 Warszawa, tel: 22632282, e-mail: otago.krakow@gmail.com - II (20 lipca - 7 sierpnia)	🔍 🗑️
2	Przedszkole nr 49 "Pluszowy Miś", Skalbmierska 12, 01-848 Warszawa, tel: 228340012, e-mail: otago.krakow@gmail.com - II (20 lipca - 7 sierpnia)	🔍 🗑️

Anuluj Dalej

**Wybór placówki**

Dyżur wakacyjny: Turnus I (1 lipca - 17 lipca)

Dzielnica: --wybierz--




Placówka: --wybierz--

+ Dodaj

Priorytet	Nazwa	Akcje
<b>Turnus I (1 lipca - 17 lipca)</b>		
	*Na jakie terminy w wybranym turnusie chcesz zapisać dziecko? --wybierz--	
1	Przedszkole nr 52, Koncertowa 8, 02-787 Warszawa, tel: 226437293, e-mail: otago.krakow@gmail.com - I (1 lipca - 17 lipca)	🔍 🗑️
2	Przedszkole nr 283, Puszczyka 6, 02-785 Warszawa, tel: 226436036, e-mail: otago.krakow@gmail.com - I (1 lipca - 17 lipca)	🔍 🗑️
<b>Turnus II (20 lipca - 7 sierpnia)</b>		
	*Na jakie terminy w wybranym turnusie chcesz zapisać dziecko? --wybierz--	
1	Przedszkole nr 62, Szarych Szeregów 6, 01-212 Warszawa, tel: 22632282, e-mail: otago.krakow@gmail.com - II (20 lipca - 7 sierpnia)	🔍 🗑️
2	Przedszkole nr 49 "Pluszowy Miś", Skalbmierska 12, 01-848 Warszawa, tel: 228340012, e-mail: otago.krakow@gmail.com - II (20 lipca - 7 sierpnia)	🔍 🗑️

Anuluj Dalej

Listę preferowanych placówek można modyfikować:


	Przenosi placówkę na wyższy priorytet.
	Przenosi placówkę na niższy priorytet.
	Usuwa placówkę z listy preferencji.

Po utworzeniu listy dyżurów oraz placówek, proszę przejść do kolejnego kroku wprowadzania danych przyciskiem „Dalej”.

## Kryteria pierwszeństwa zapisów na dyżuru wakacyjne

Kryteria przyjęć są automatycznie zaznaczane w systemie na podstawie danych o przedszkolu/oddziale przedszkolnym w szkole, do którego uczęszcza dziecko.

**Kryteria pierwszeństwa** Anuluj Zapisz

 **Mohammed Nijommhi**  
Pesel:

I (1 lipca - 17 lipca)	
1. Przedszkole nr 52, Koncertowa 8, 02-787 Warszawa, tel: 226437293, e-mail: otago.krakow@gmail.com - I (1 lipca - 17 lipca).	
2. Przedszkole nr 283, Puszczyka 6, 02-785 Warszawa, tel: 226436036, e-mail: otago.krakow@gmail.com - I (1 lipca - 17 lipca).	
3. Przedszkole nr 424 im. Królowej Marysienki, J. B. Flatta 7, 02-972 Warszawa, tel: 225065461, e-mail: otago.krakow@gmail.com - I (1 lipca - 17 lipca).	<input checked="" type="checkbox"/>
Dziecko uczęszczające do dyżurującego przedszkola/oddziału przedszkolnego w szkole podstawowej	<input checked="" type="checkbox"/>
4. Przedszkole nr 427 "Kraina Radości", Radosna 11, 02-956 Warszawa, tel: 226427761, e-mail: otago.krakow@gmail.com - I (1 lipca - 17 lipca).	<input checked="" type="checkbox"/>
Dziecko uczęszczające do innego przedszkola/oddziału przedszkolnego w szkole podstawowej w dzielnicy m.st. Warszawy, w której znajduje się dyżurujące przedszkole/oddział przedszkolny	<input checked="" type="checkbox"/>
II (20 lipca - 7 sierpnia)	
1. Przedszkole nr 62, Szarych Szeregów 6, 01-212 Warszawa, tel: 226322892, e-mail: otago.krakow@gmail.com - II (20 lipca - 7 sierpnia).	
2. Przedszkole nr 49 "Pluszowy Miś". Skalbmierska 12. 01-848 Warszawa. tel: 228340012. e-mail: otago.krakow@gmail.com - II	

## Pouczenia

Proszę zapoznać się z pouczeniami, zaznaczyć pole „Zapoznałam się/zapoznałem się z treścią powyższych pouczeń i przejść do kolejnego kroku wprowadzania danych przyciskiem „Dalej”.

**Pouczenia**

Anuluj Wstecz Dalej

 **Mohammed Nijommhi**  
Pesel:

**Pouczenia**  
Przyjmuję do wiadomości, że potwierdzeniem zapisu dziecka na dyżur wakacyjny jest wniesienie opłaty za wyżywienie, w terminie 14 dni od opublikowania informacji o zakwalifikowaniu dzieci na dyżur wakacyjny, w wysokości i na rachunek wskazany przez dyrektora przedszkola/szkoły prowadzącej dyżur (zgodnie z zarządzeniem nr 189/2019 Prezydenta m.st. Warszawy z dnia 11 lutego 2019 r. zmieniające zarządzenie w sprawie ustalenia warunków korzystania ze stołówek w przedszkolach i szkołach m.st. Warszawy oraz upoważnienia dyrektorów szkół i przedszkoli do zwalniania z opłat za posiłki).  
W treści przelewu należy wpisać – „opłata za wyżywienie na dyżurze wakacyjnym - imię i nazwisko dziecka”.  
Brak wniesienia opłaty za wyżywienie we wskazanym terminie będzie oznaczał rezygnację rodziców/opiekunów prawnych z miejsca w dyżurującym przedszkolu/oddziale przedszkolnym w szkole.  
Dyżurujące przedszkola, oddziały przedszkolne w szkołach podstawowych, prowadzone przez m.st. Warszawę zapewniają bezpłatne nauczanie, wychowanie i opiekę zgodnie z uchwałą nr XLIX/1205/2017 Rady m.st. Warszawy z dnia 25 maja 2017 r. w sprawie czasu przeznaczanego na bezpłatne nauczanie, wychowanie i opiekę w przedszkolach i oddziałach przedszkolnych w szkołach podstawowych.

**Oświadczenie dotyczące ochrony danych osobowych**

Informacja o przetwarzaniu danych osobowych na podstawie rozporządzenia Parlamentu Europejskiego i Rady (UE) 2016/679 z dnia 27 kwietnia 2016 r. w sprawie ochrony osób fizycznych w związku z przetwarzaniem danych osobowych i w sprawie swobodnego przepływu takich danych oraz uchylenia dyrektywy 95/46/WE (ogólnego rozporządzenia o ochronie danych), Dz.U.U.E.L.2016.119.1 (dalej: RODO)

## Panel podsumowania

Proszę sprawdzić poprawność wprowadzonych danych.

## Panel podsumowania

Anuluj Wstecz Zapisz

### Dane kandydata

Data rejestracji podania: 2020-03-24 23:49:53

Data ostatniej modyfikacji: 2020-03-25 00:01:40

Pesel:

\* Imię:

Mohammed

Data urodzenia:

2015-04-13

\* Nazwisko:

Nijommhi

Dziecko posiada orzeczenie o potrzebie kształcenia specjalnego wydane przez publiczną poradnię psychologiczno-pedagogiczną (niesłyszący, słabosłyszący, niewidomi, słabowidzący, z niepełnosprawnością ruchową, w tym z afazją, z niepełnosprawnością intelektualną w stopniu lekkim, umiarkowanym lub znacznym, z autyzmem, w tym z zespołem Aspergera, i z niepełnosprawnościami sprzężonymi) art. 127 ust. 4 ustawy Prawo oświatowe

### Adres zamieszkania

\* Miejscowość

Warszawa, gm. Warszawa, pow. miasto Warszawa, woj. ma  
Proszę wprowadzić przynajmniej trzy pierwsze litery miejscowości, a następnie chwilę poczekać lub nacisnąć strzałkę w dół i wybrać odpowiednią miejscowość z listy.

\* Dzielnica: Wilanów

\* Ulica:

ul. Sarmacka

\* Nr domu/mieszkania:

2 35

Wpisz fragment nazwy i wybierz ulicę z listy. Lista ulic jest

### Uwaga!

Jeżeli zaistnieje konieczność zmiany wprowadzonych danych, proszę skorzystać z odpowiedniego przycisku „Powrót do...”, co pozwoli Państwu powrócić do właściwego kroku wprowadzania wniosku.

Jeżeli wszystkie dane są poprawne, proszę nacisnąć „Zapisz”

Priorytet	Nazwa
<b>I (1 lipca - 17 lipca)</b>	
	*Na jakie terminy w wybranym turnusie chcesz zapisać dziecko? termin: tylko pierwszy
1	Przedszkole nr 52, Koncertowa 8, 02-787 Warszawa, tel: 226437293, e-mail: otago.krakow@gmail.com. - I (1 lipca - 17 lipca)
2	Przedszkole nr 283, Puszczka 6, 02-785 Warszawa, tel: 226436036, e-mail: otago.krakow@gmail.com. - I (1 lipca - 17 lipca)
3	Przedszkole nr 424 im. Królowej Marysiełki, J. B. Flata 7, 02-972 Warszawa, tel: 225065461, e-mail: otago.krakow@gmail.com. - I (1 lipca - 17 lipca)
4	Przedszkole nr 427 "Kraina Radości", Radosna 11, 02-956 Warszawa, tel: 226427761, e-mail: otago.krakow@gmail.com. - I (1 lipca - 17 lipca)
<b>II (20 lipca - 7 sierpnia)</b>	
	*Na jakie terminy w wybranym turnusie chcesz zapisać dziecko? termin: wszystkie (pierwszy, drugi, trzeci)
1	Przedszkole nr 62, Szarych Szeregów 6, 01-212 Warszawa, tel: 226322892, e-mail: otago.krakow@gmail.com. - II (20 lipca - 7 sierpnia)
2	Przedszkole nr 49 "Pluszowy Miś", Skałbmierska 12, 01-848 Warszawa, tel: 228340012, e-mail: otago.krakow@gmail.com. - II (20 lipca - 7 sierpnia)

Powrót do wyboru placówek

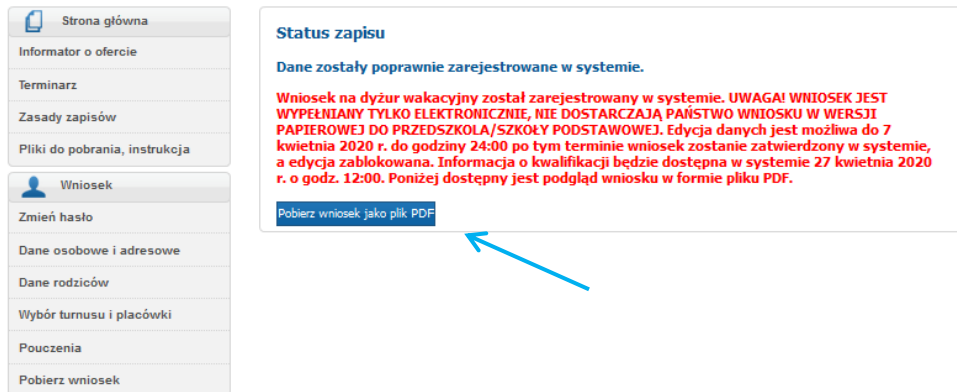


Po zapisaniu wniosku, istnieje możliwość podglądu wniosku w formie pliku PDF.

### Uwaga!

**1. Wniosek wypełniają Państwo tylko elektronicznie, nie dostarczają Państwo wydrukowanego wniosku do przedszkola/szkoły podstawowej.**

**2. Edycja danych jest możliwa do dnia 7 kwietnia 2020 r. do godziny 24:00, po tym terminie wnioski zostaną zatwierdzone, a edycja zablokowana.**



**Status zapisu**

Dane zostały poprawnie zarejestrowane w systemie.

Wniosek na dyżur wakacyjny został zarejestrowany w systemie. UWAGA! WNIOSK JEST WYPEŁNIANY TYLKO ELEKTRONICZNIE, NIE DOSTARCZAJĄ PAŃSTWO WNIOSKU W WERSJI PAPIEROWEJ DO PRZEDSZKOLA/SZKOŁY PODSTAWOWEJ. Edycja danych jest możliwa do 7 kwietnia 2020 r. do godziny 24:00 po tym terminie wniosek zostanie zatwierdzony w systemie, a edycja zablokowana. Informacja o kwalifikacji będzie dostępna w systemie 27 kwietnia 2020 r. o godz. 12:00. Poniżej dostępny jest podgląd wniosku w formie pliku PDF.

[Pobierz wniosek jako plik PDF](#)

### Uwaga!

Po zakończeniu rejestracji, mogą Państwo zalogować się na konto, gdzie będzie widoczna informacja o statusie wniosku. W dniu 27 kwietnia o godzinie 12:00 będzie również widoczna informacja o kwalifikacji dziecka.



**Edycja danych kandydata**

 **Mohammed Nijommhi**  
Pesel : \_\_\_\_\_

Wniosek został zarejestrowany w systemie. Edycja danych jest możliwa do 7 kwietnia do godziny 24:00, po tym terminie wniosek zostanie zatwierdzony w systemie, a edycja zablokowana.



Przycisk "Zmień hasło" pozwala ustawić nowe hasło, za pomocą którego będzie możliwe zalogowanie się do systemu. Aktualne hasło zostanie zastąpione nowym.

Do chwili potwierdzenia podania przez odpowiednią placówkę będzie możliwa edycja danych. Po potwierdzeniu, edycja zostanie zablokowana, będzie można natomiast sprawdzić poprawność danych przechowywanych w systemie oraz wynik rekrutacji.

Szczegółowe informacje znajdują się w instrukcji obsługi dostępnej w menu po lewej stronie ekranu.

**Aktualności**  
Brak aktualności

Status wniosku, przed zatwierdzeniem

 Strona główna
Informator o ofercie
Terminarz
Zasady zapisów
Pliki do pobrania, instrukcja
 Wniosek
Zmień hasło
Dane osobowe i adresowe
Dane rodziców
Wybór turnusu i placówki
Pouczenia
Pobierz wniosek

## Edycja danych kandydata



**Mohammed Nijommhi**

Pesel: :

Wniosek został zatwierdzony. Edycja danych w panelu publicznym nie jest możliwa. W przypadku wątpliwości proszę zgłosić się do placówki. **Przedszkole nr 52.**

Przycisk "Zmień hasło" pozwala ustawić nowe hasło, za pomocą którego będzie możliwe zalogowanie się do systemu. Aktualne hasło zostanie zastąpione nowym.

Do chwili potwierdzenia podania przez odpowiednią placówkę będzie możliwa edycja danych. Po potwierdzeniu, edycja zostanie zablokowana, będzie można natomiast sprawdzić poprawność danych przechowywanych w systemie oraz wynik rekrutacji.

Szczegółowe informacje znajdują się w instrukcji obsługi dostępnej w menu po lewej stronie ekranu.

### Aktualności

**Brak aktualności**

Status wniosku po zatwierdzeniu

## Utracone hasło

W celu odzyskania zapomnianego hasła należy:

- Skorzystać z przycisku „zapomniałem hasła” (jeżeli do wniosku wprowadzony został adres email)
- Jeżeli we wniosku nie podano adresu email lub podano nieprawidłowy adres, proszę skontaktować się z placówką do której dziecko aktualnie uczęszcza.